

ENCABEZAMIENTO

Por el periodo correspondiente al ejercicio cerrado al 2do Trimestre del 2019 iniciado el 01 de enero hasta el 30 de junio de 2019 presentado en forma comparativa con el mismo periodo del ejercicio anterior.

Denominación: CREDISOLUCION S.A.E.C.A.

Domicilio Legal: Estrella 402 e/ Colón PB.

Actividad Principal: Otorgamiento de Créditos sin aval Bancario

Inscripción en el Registro Público de Comercio Del Estatuto o Contrato Social: 1) Escritura N° 40 de fecha 14 de Julio de 2010, Inscripto en los registro de Personas Jurídicas y Asociaciones bajo el N° 549, folios 6246, Serie "A", de fecha 23 de Julio del 2010 e Inscripta en el Registro Publico de Comercio bajo el N° 311 Serie "G" y el folio 4538 y sgtes. de fecha 23 de Julio de 2010.

De las Modificaciones 1) De los Estatutos Sociales y Aumento de Capital s/ Escritura N° 132 de fecha 16 de Mayo del 2013, Inscripto en el Registro de Personas Jurídicas y Asociaciones bajo el N° 498, folio 6858 Serie "C", en fecha 03 de Setiembre del 2013 e Inscripto en el Registro Público de Comercio bajo el N° 132 Serie "H" y el folio 1403 y sgtes. de fecha 14 de Junio del 2013.

2) De los Estatutos Sociales s/ Escritura N° 17 de fecha 19 de Setiembre del 2016, Inscripto en el Registro de Personas Jurídicas y Asociaciones bajo el N° 01, folio 01 Serie Comercial, en fecha 22 de Diciembre del 2016 e Inscripto en el Registro Publico de Comercio bajo el N° 01 Serie Comercial y el folio 1 al 10 de fecha 22 de Diciembre del 2016.

3) De transformación a sociedad SAECA y aumento de Capital s/ Escritura N° 45 de fecha 24 de Noviembre del 2017, Inscripto en el Registro de Personas Jurídicas y Asociaciones bajo el N° 02, folio 11 y sgtes. Serie Comercial, en fecha 09 de Marzo del 2018 e Inscripto en el Registro Publico de Comercio bajo el N° 02 Serie Comercial y el folio 11 al 26 de fecha 09 de Marzo del 2018.

4) De los Estatutos Sociales y aumento de Capital s/ Escritura N° 24 de fecha 18 de Octubre del 2018, Inscripto en el Registro de Personas Jurídicas y Asociaciones bajo el N° 03, folio 31 Serie Comercial, en fecha 24 de Enero del 2019 e Inscripto en el Registro Publico de Comercio bajo el N° 03 Serie Comercial y el folio 31 y sgtes. de fecha 24 de Enero del 2019.

Inscripción en la Comisión Nacional de Valores: Credisolución se encuentra Inscripta y reconocida como S.A.E.C.A., según Resolución N° CNV N° 35 E/18, Acta de Directorio N° 051 de fecha 12 DE JULIO DE 2018., de la Comisión Nacional de Valores

Fecha de Vencimiento del estatuto o contrato social: La duración de la Entidad se fija en noventa y nueve años contados a partir del día en que la modificación de los estatutos sociales sea registrada en los correspondientes Registros Públicos, pudiendo ser prorrogado su termino o anticiparse su disolución por resolución de la Asamblea General de Accionistas.


El Estatuto o contrato social vence el 10 de Julio del 2109.

Composición del capital: El Capital Social de la Entidad esta compuesto de Acciones Ordinarias de Voto Multiple, con 5 Votos por Acción, de Acciones Ordinarias Simples, con 1 voto por Acción y de Acciones Preferidas, sin derecho a voto.

Acciones

Cantidad	Tipo	N° de votos que Otorga c/u	Suscripto Gs.	Integrado Gs.
45.000.000.000	TOTAL		45.000.000.000	26.136.000.000
12.000.000.000	ACCIONES VOTO MULTIPLE	5	12.000.000.000	9.132.000.000
15.000.000.000	ACCIONES VOTO SIMPLE	1	15.000.000.000	12.598.000.000
3.000.000.000	ACCIONES PREFERIDAS - CLASE A	0	3.000.000.000	1.096.000.000
300.000.000	ACCIONES PREFERIDAS - CLASE B	0	300.000.000	300.000.000
5.700.000.000	ACCIONES PREFERIDAS - CLASE C	0	5.700.000.000	3.010.000.000
9.000.000.000	ACCIONES PREFERIDAS - s/características	0	9.000.000.000	-


HUMBERTO RAMALHO
CONTADOR


Abog. JUAN VALDEZ
SÍNDICO



JUAN MAX REJALAGA
VICE-PRESIDENTE

CREDISOLUCION S.A.E.C.A.					
BALANCE O ESTADO DE SITUACION PATRIMONIAL AL 30/06/2019 COMPARATIVO CON EL PERIODO ANTERIOR					
(En miles de guaraníes)					
ACTIVO	jun-19	jun-18	PASIVO	jun-19	jun-18
ACTIVO CORRIENTE			PASIVO CORRIENTE		
Disponibilidades (Nota C.1)	1.466.178	2.268.822	Deudas No financieras (Nota C.9)	22.807.409	20.356.460
Inversiones Temp.	-	-	Deudas Financieras (Nota C.9)	30.987.211	23.414.941
Créditos Otorgados (Nota C.4)	92.930.372	72.555.820	Rem y Cargas Sociales a Pagar	439.225	406.274
Otros Créditos	-	-	Impuesto a la Renta a Pagar	377.061	411.348
Bienes de Cambio	-	-	Dividendos a Pagar	296.488	248.276
Anticpos Imp. a la Renta	184.698	149.910	IVA a pagar	281.043	331.051
Otros Activos (Notas C.6)	1.720.461	1.047.920	Otros pasivos (Nota C.10)	2.205.031	4.852.312
Total del Activo Corriente	96.301.709	76.022.472	Total del Pasivo Corriente	57.393.468	50.020.662
ACTIVO NO CORRIENTE			PASIVO NO CORRIENTE		
Créditos Otorgados (Nota C.4)	19.278.468	15.541.768	Deudas No financieras (Nota C.9)	24.208.621	21.998.079
Previsiones (anexo E y Nota C.5)	-6.672.235	-3.357.929	Deudas Financieras (Nota C.9)	412.392	543.715
Otros Créditos	-	-			
Bienes de Cambio	-	-			
Acciones en Otras Empresas (Anexos C Nota C.8)	150.000	60.000			
Bienes de Uso (Anexo A y Nota C.7)	1.979.593	1.681.524			
Activos Intangibles (Anexo B y Nota C.7)	59.863	66.837	Total del pasivo no Corriente	24.621.013	22.541.795
Otros Activos	-	-	Total del Pasivo	82.014.481	72.562.457
Total del Activo no Corriente	14.795.689	13.992.200	PATRIMONIO NETO		
Total del Activo	111.097.398	90.014.671	Capital Social (Notas D)	26.136.000	12.062.000
			Aporte para Futuro aumento	1.797	3.187.179
			Primas por ventas de acciones	179.000	-
			Reserva Legal	570.600	373.593
			Reserva de Revalu	163.903	131.636
			Resultados Acumulados	-	-
			Resultados de Ejercicio	2.031.617	1.697.806
			Total Patrimonio Neto	29.082.917	17.452.214
			Total del Pasivo y Patrimonio Neto	111.097.398	90.014.671

CUENTAS DE CONTINGENCIAS Y DE ORDEN			CUENTAS DE CONTINGENCIAS Y DE ORDEN		
DEUDORAS			ACREEDORAS		
	jun-19	jun-18		jun-19	jun-18
CUENTAS DE ORDEN (NOTA F)	8.805.471	1.380.061	CUENTAS DE ORDEN (NOTA F)	8.805.471	1.380.061
TOTAL	8.805.471	1.380.061	TOTAL	8.805.471	1.380.061

Las notas y anexos que se acompañan son parte integrante de los estados contables


HUMBERTO RAMALHO
CONTADOR


Abog. JUAN VALDEZ
SINDICO


JUAN MAX REJALAGA
VICE-PRESIDENTE

CREDISOLUCION S.A.E.C.A.

ESTADOS DE RESULTADO


(En miles de guaraníes)


Por el ejercicio finalizado al 30/06/2019 comparativo con el ejercicio anterior

	Ejercicio Finalizado el	
	jun-19	jun-18
INGRESOS OPERATIVOS (Nota E.1)	18.893.396	15.379.932
Costos Financieros (Anexo H y Nota E.2)	8.487.754	7.290.969
Gastos de comercialización (Anexo H y Nota E.3)	1.737.679	1.233.668
Gastos de administración (Anexo H, NOTA E.4)	4.552.979	3.941.077
Resultado financiero	4.114.984	2.914.218
Otros ingresos y egresos no Operativos (Nota E.5)	119.771	233.050
Perdida por Venta de Cartera de Credito	1.826.077	1.038.115
Impuesto a la Renta	377.061	411.348
Ganancia (Perdida) del ejercicio	2.031.617	1.697.806


Las notas y los anexos que se acompañan son parte integrante de los estados contables

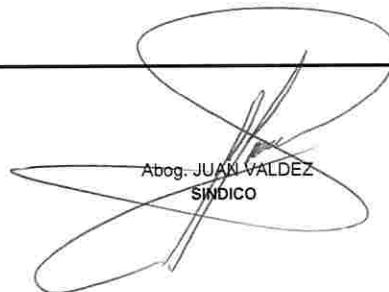

HUMBERTO RAMALHO
CONTADOR


Abog. JUAN VALDEZ
SINDICO


JUAN MAX REJALAGA
VICE-PRESIDENTE

CREDISOLUCION S.A.E.C.A. ESTADO DE ORIGEN Y APLICACIÓN DE FONDOS (En miles de guaraníes) Por el ejercicio finalizado al 30/06/2019		jun-19	jun-18
Ingresos por Intereses y Servicios		19.013.167	15.612.982
Costos financieros, Gastos adm y de ventas		14.778.412	12.465.713
Perdidas extraordinarias e Impuestos		2.203.138	1.449.462
Utilidades Acumuladas			0
Utilidad Neta del Ejercicio		2.031.617	1.697.806
Ajustes a la Utilidad del Ejercicio			
Depreciación de Bienes de Uso		115.184	88.216
Constitución de Provisiones		1.845.718	1.752.868
Amortización Cargos Diferidos		13.124	8.879
		4.005.643	3.547.769
Resultado de Operaciones antes de Cambios en el Capital de Trabajo			
Disminución (Aumento) de Créditos Vigente Sector Financiero		0	0
Disminución (Aumento) de Créditos Vigente Sector No Financiero		(16.553.883)	(25.727.813)
Disminución (Aumento) de Créditos Diversos		(890.035)	244.400
Disminución (Aumento) de Créditos Vencidos		(7.502.915)	(6.132.169)
Disminución (Aumento) de Cargos Diferidos		165.288	(131.390)
Aumento (Disminución) de Obligaciones Sector No Financiero		12.366.338	19.731.763
Aumento (Disminución) de Obligaciones Sector No Financiero		0	0
Aumento (Disminución) de Obligaciones Diversas		(3.757.863)	4.464.480
Aumento/Disminución de Provisiones		216.549	(263.629)
Efectivo Neto y Equivalente de Efectivo por Actividades de Operación	A	(11.950.879)	(4.266.588)
Flujo de Efectivo y Equivalente de Efectivo por Actividades de Inversión			
Compra de Activo Fijo		(456.383)	(490.380)
Disminución (Aumento) de Valores Públicos			
Disminución (Aumento) de Inversiones		(90.000)	(60.000)
Efectivo y Equivalente de Efectivo por Actividades de Inversión	B	(546.383)	(550.380)
Flujo de Efectivo y Equivalente de Efectivo por Actividad de Financiamiento			
Integración de capital		11.694.619	5.686.529
Efectivo Neto y Equivalente de Efectivo por Actividades de Financiamiento	C	11.694.619	5.686.529
Aumento Neto de Efectivo y sus Equivalentes	(A + B + C)	(802.643)	869.561
Efectivo y sus equivalentes al Inicio del Periodo		2.268.822	1.399.261
Efectivo y sus Equivalente al Final del Periodo		1.466.179	2.268.822


HUMBERTO RAMALHO
CONTADOR


Abog. JUAN VALDEZ
SÍNDICO


JUAN MAX REJALAGA
VICE-PRESIDENTE

CREDISOLUCION S.A.E.C.A.

ESTADO DE EVOLUCION DEL PATRIMONIO NETO
(En miles de guaraníes)
Por el ejercicio finalizado al 30/06/2019

RUBROS	Aporte de los Socios			Ganancias reservadas				Total Patrimonio del Neto		
	Capital Social	Primas de Emision	Aportes no Capitaliz.	OTROS	Total	Reserva Legal	Otras Reservas		Total	Resultados no asignados
Saldo al cierre del período del 30/06/2018	12.062.000	0	3.187.179		15.249.179	373.593	131.636	505.230	1.697.806	17.452.214
Saldo ajustado	12.062.000	0	3.187.179		15.249.179	373.593	131.636	505.230	1.697.806	17.452.214
Asignacion de Resultados Acumulados	3.159.785				3.159.785				-3.159.785	0
Trasferencia a reservas										32.267
Reserva de revaluo							32.267	32.267	0	0
Reserva Legal	7.728.834				7.728.834	197.007		197.007	-197.007	0
Aporte de capital										7.728.834
Pago de Dividendos		179.000			179.000					-583.335
Prima de Emision	0									179.000
Resultado del Ejercicio										2.031.617
Resultado de ejercicio 2do semest. 2018										2.242.320
Aportes para futuras Capitalizaciones	3.185.381		-3.185.381		0					0
Saldo al cierre del ejercicio	26.136.000	179.000	-1.791	0	26.316.798	570.600	163.993	734.593	2.031.617	29.082.918

[Firma]
RUBERTO RAMALHO
CONTADOR

[Firma]
Abog. JUAN VALDEZ
SINDICO

[Firma]
JUAN MAX REJALAGA
VICE-PRESIDENTE

ANEXO A

CREDISOLUCION S.A.E.C.A.
BALANCE GENERAL AL 30/06/19
(En miles de guaraníes)
BIENES DE USO

Cuentas	VALORES DE ORIGEN					AMORTIZACIONES					Nelo Resultante
	Al inicio del periodo	Altas y Bajas del periodo	Revalúo del periodo	Al cierre del periodo	Acumuladas al inicio del periodo	%	Altas del periodo	Bajas del periodo	Depreciación del periodo	Acumuladas al cierre del periodo	
Muebles y Útiles	526.450	82.035	9.115	617.600	106.273	10%	46.157	-	46.157	152.431	465.169
Maquinas	97.532	6.883	730	105.145	18.668	10%	4.863	-	4.863	23.531	81.614
Equipos	674.407	62.411	14.367	751.185	91.115	10%	54.055	-	54.055	145.169	606.016
Equipos de Computación	411.141	146.903	353	558.397	250.600	25%	73.886	-	73.886	324.486	233.911
Instalaciones	254.781	86.938	4.147	345.866	44.929	10%	19.154	-	19.154	64.083	281.783
Mejoras en Propiedad de Terceros	245.459	100.794	8.152	354.405	16.661	20%	26.643	-	26.643	43.304	311.101
Totales ejercicio actual	2.209.770	485.964	36.864	2.732.598	528.246		224.758		224.758	753.005	1.979.593
Totales ejercicio Anterior	1.372.868	787.585	50.008	2.210.461	350.604		178.333		178.333	528.937	1.681.524

HUMBERTO RAMALHO
CONTADOR

Abog. **JUAN VALDEZ**
SINDICO

JUAN MAX REJALAGA
VICE-PRESIDENTE

ANEXO B

CREDISOLUCION S.A.E.C.A.
BALANCE GENERAL AL 30/06/19
 (En miles de guaraníes)

Cuentas	VALORES DE ORIGEN				AMORTIZACIONES					Neto Resultante
	Al inicio del periodo	Aumentos	Disminución	Al cierre del periodo	Acumuladas al inicio del periodo	Del periodo	Bajas	Acumuladas al cierre del periodo		
Software	190.075	19.144	-	209.219	123.238	26.118	-	149.356	59.863	
Gastos de organizacion	56.062	-	-	56.062	56.062	-	-	56.062	-	
Totales ejercicio actual	246.137	19.144	-	265.281	179.300	26.118	-	205.419	59.863	
Totales ejercicio anterior	232.009	14.128	-	246.137	130.630	48.670	-	179.300	66.837	

HUMBERTO RAMALHO
 CONTADOR

Abog. JUAN VALDEZ
 SINDICO

JUAN MAX REJALAGA
 VICE-PRESIDENTE

ANEXO C												
CREDISOLUCIÓN S.A.E.C.A.												
BALANCE GENERAL AL 30/06/2019												
(En miles de guaraníes)												
INVERSIONES, ACCIONES, DEBENTURES Y OTROS TÍTULOS EMITIDOS EN SERIE												
PARTICIPACION EN OTRAS SOCIEDADES												
Información sobre el emisor												
Según Último Balance												
Denominación y características de los valores Emisor	Clase	Valor Nominal	Cantidad	Valor Nominal Total	Valor Patrim. Proporc.	Valores de Libro	Valores de Colocación	% de Colocación	Actividad Principal	Capital	Resultado	Patr. Neto
Inversiones Temporarias (Detallar)												
Totales ejercicio actual												
Total ejercicio anterior												
Inversiones Permanentes (Detallar)												
BIC SOCIEDAD ANONIMA S.A.	Acciones BIC S.A.	10.000	15	150.000	14.451	150.000	150.000	6,3%	CENTRAL DE RIESGOS	3.040.000	27.940	1.866.196
Total ejercicio anterior												

NO APLICABLE

HUMBERTO RAMALHO
 CONTADOR


Abog. JUAN VALDEZ
 SINDICO

JUAN MAX REJALAGA
 VICE-PRESIDENTE

ANEXO D					
CREDISOLUCION S.A.E.C.A. BALANCE GENERAL AL 30/06/2019 (En miles de guaraníes) OTRAS INVERSIONES					
CUENTAS	Valor de Costo	Amortización	Valor de Cotizac.	Valor registrado año actual	Valor registrado año anterior
Inverisiones Corrientes (Detallar)	NO APLICABLE				
Subtotal					
Inversiones no Corrientes (Detallar)	NO APLICABLE				
Subtotal					
Totales ejercicio					



HUMBERTO RAMALHO
CONTADOR




Abog. JUAN VALDEZ
SINDICO



JUAN MAX REJALAGA
VICE-PRESIDENTE

ANEXO E					
CREDISOLUCION S.A.E.C.A. BALANCE GENERAL AL 30/06/2019 (En miles de guaraníes) PREVISIONES					
RUBROS	Saldos al inicio del ejercicio	Aumentos (*)	Disminución (*)	Saldos al cierre del ejercicio	Saldos al cierre del ejercicio anterior
Deducidas del Activo					
Previsiones sobre prestamos	3.357.929	3.314.306	-	6.672.235	3.357.929
Total	3.357.929	3.314.306	-	6.672.235	3.357.929
Deducidas en el Pasivo					
Total	0	0	0	0	0
Total de ejercicio	3.357.929	3.314.306	-	6.672.235	3.357.929
total ejercicio anterior	1.965.031	1.392.899		3.357.929	1.965.031


HUMBERTO RAMALHO
CONTADOR



Abog. JUAN VALDEZ
SINDICO


JUAN MAX REJALAGA
VICE-PRESIDENTE

CREDISOLUCION S.A.E.C.A.
BALANCE GENERAL AL 30/06/2019
 (En miles de guaraníes)
COSTO DE MERCADERIAS O PRODUCTOS VENDIDOS O
SERVICIOS PRESTADOS

DETALLE	Ejercicio Actual	Ejercicio Anterior
I. COSTO DE MERCADERIAS O PRODUCTOS VENDIDOS		
Existencia al Comienzo del Periodo		
Mercaderías de reventa	NO APLICABLE	
Productos Terminados		
Productos en Proceso		
Materias primas y materiales		
Otros		
Compras y Costos de Producción del Ejercicio		
a) Compras		
b) Costo de producción según anexo A		
Diferencia de Inventario		
Resultado por tenencia		
Existencia al cierre del ejercicio		
Mercaderías de reventa	NO APLICABLE	
Productos Terminados		
Productos en Proceso		
Materias primas y materiales		
Otros		
II. COSTOS DE SERVICIOS PRESTADOS		
COSTOS DE MERCADERIAS O PRODUCTOS VENDIDOS Y		
SERVICIOS PRESTADOS		


 HUMBERTO RAMALHO
 CONTADOR


 Abog. JUAN VALDEZ
 SINDICO


 JUAN MAX REJALAGA
 VICE-PRESIDENTE

ANEXO G

CREDISOLUCION S.A.E.C.A.
BALANCE GENERAL AL 30/06/2019

(En miles de guaraníes)

ACTIVOS Y PASIVOS EN MONEDA EXTRANJERA

DETALLE	Moneda Extranjera			Moneda Local	
	Clase	Monto	Cambio Vigente	Monto Ejerc. Act.	Monto Ejerc. Ante.
ACTIVO					
ACTIVOS CORRIENTES (Detallar)					
SUBTOTALES	NO APLICABLE				
ACTIVOS NO CORRIENTES (Detallar)					
SUBTOTALES	NO APLICABLE				
TOTALES	NO APLICABLE				
PASIVOS CORRIENTES (Detallar)					
SUBTOTALES	NO APLICABLE				
PASIVOS NO CORRIENTES (Detallar)					
SUBTOTALES	NO APLICABLE				
TOTALES	NO APLICABLE				

HUMBERTO RAMALHO
 CONTADOR

Abog. JUAN VALDEZ
 SÍNDICO

JUAN MAX REJALAGA
 VICE-PRESIDENTE

ANEXO H

CREDISOLUCION S.A.E.C.A.


30/6/2019

(En miles de guaraníes)

INFORMACION REQUERIDA SOBRE COSTOS Y GASTOS

RUBROS					TOTAL	
	Costos Financieros	Gastos de Administrac.	Gastos de Comercializ.	Otros Gastos	Ejercicio Actual	Ejercicio Anterior
Intereses pagados por prestamos	6.642.036	0	0	0	6.642.036	5.538.101
	0	0	0	0	0	0
	0	0	0	0	0	0
	0	0	0	0	0	0
Remuneraciones de administradores, directores, sindicos y consejo de vigilancia	0	284.341	0	0	284.341	253.835
	0	0	0	0	-	0
Honorarios y Remuneraciones por servicios	0	98.417	124.007	0	222.424	241.581
	0	0	0	0	-	0
Sueldos y Jornales	0	1.821.256	304.778	0	2.126.034	1.862.172
	0	0	0	0	0	0
	0	0	0	0	0	0
Contribuciones sociales	0	0	0	0	0	0
	0	0	0	0	0	0
Regalías y Honorarios por servicios técnicos	0	0	0	0	0	0
	0	0	0	0	0	0
Gastos de publicidad y propaganda	0	0	13.780	0	13.780	18.060
	0	0	0	0	0	0
Intereses, multas y recargos impositivos	0	0	0	0	0	0
	0	0	0	0	0	0
Impuestos, tasas y contribuciones	0	207.397	0	0	207.397	100.849
	0	0	0	0	0	0
Amortizacion de bienes de uso	0	115.184	0	0	115.184	88.216
	0	0	0	0	0	0
Amortizacion activos intangibles	0	13.124	0	0	13.124	8.879
	0	0	0	0	0	0
Previsiones por Prestamos	1.845.718	0	0	0	1.845.718	1.752.868
	0	0	0	0	0	0
OTROS GASTOS	0	2.013.259	1.295.114	0	3.308.373	2.601.152
Totales ejercicio actual	8.487.754	4.552.979	1.737.679	0	14.778.411	
Totales ejercicio anterior	7.290.969	3.941.077	1.233.668	0		12.465.714


HUMBERTO RAMALHO
CONTADOR


Abog. JUAN VALDEZ
SÍNDICO


JUAN MAX REJALAGA
VICE-PRESIDENTE


ANEXO I

CREDISOLUCION S.A.E.C.A.

EJERCICIO CERRADO AL 30/06/2019
DATOS ESTADISTICOS

INDICADORES OPERATIVOS	Acumulado al Fin del Periodo	
	30/6/2019	30/6/2018
cantidad de colaboradores	98	90
Cartera activa	112.208.840	88.097.587
Cartera Pasiva	78.415.633	66.313.196
Cantidad de Clientes	18.592	14.954
Cantidad de Operaciones	18.878	15.280
Sucursales	3	3


HUMBERTO RAMALHO
CONTADOR


Abog. JUAN VALDEZ
SINDICO


JUAN MAX REJALAGA
VICE-PRESIDENTE

ANEXO J

CREDISOLUCION S.A.E.C.A.

BALANCE GENERAL AL 30/06/2019
INDICES ECONOMICO - FINANCIEROS

INDICES	Acumulado al Fin del Periodo	
	30/6/2019	30/6/2018
Liquidez (1)	1,68	1,52
Endeudamiento (2)	2,82	4,16
Retabilidad (3) (Presentar sólo a fin del ejercicio)		
(1) Activo Corriente/Pasivo Corriente	(2) Total del Pasivo/Patrimonio Neto	(3) Resultado Antes del Impuesto a la Renta/Patrimonio Neto Excluido el Resultado del Periodo


HUMBERTO RAMALHO
CONTADOR



Abog. JUAN VALDEZ
SINDICO



JUAN MAX REJALAGA
VICE-PRESIDENTE

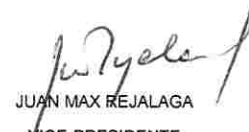
CREDISOLUCION S.A.E.C.A.
ANEXO I

Composición de la Cartera de Créditos al 30/06/2019 en Miles de Guaranies			
Situación	Monto(en M G.)	Previsiones	
		en M G.	% Prev. s/Cartera
A. Total Cartera no Vencida	85.054.828		
Composición Cartera Vencida			
Normal	4.660.234		
En Gestión de Cobro	15.119.987	987.147	7%
En Gestión de Cobro Judicial	7.373.791	2.155.088	29%
B. Total Cartera Vencida	27.154.012		
TOTAL DE LA CARTERA DE CREDITOS AL 31/12/2018 (A+B)			112.208.840
(-) TOTAL PREVISIONES AL 30/06/2019			3.142.235
TOTAL NETO CARTERA DE CREDITOS AL 30/06/2019			109.066.605

Observaciones	
Criterios de Clasificación Utilizados	
Normal	de 61 a 90 días de atraso
En Gestión de Cobro	de 91 a 270 días de atraso
En Gestión de Cobro Judicial	de 271 días de atraso en adelante


 HUMBERTO RAMALHO
 CONTADOR


 Abog. JUAN VALDEZ
 SINDICO


 JUAN MAX REJALAGA
 VICE-PRESIDENTE

NOTAS A LOS ESTADOS FINANCIEROS
Correspondiente al ejercicio cerrado al 30 de junio de 2019.

NOTA A: CONSIDERACIÓN DEL DIRECTORIO

Los Estados Contables de la Institución finalizados al 30 de junio de 2019, serán sometidos a la consideración y aprobación del directorio.

NOTA B: INFORMACIÓN BÁSICA SOBRE LOS ESTADOS CONTABLES

B.1. Naturaleza jurídica

Credisolución S.A. fue creada por escritura pública N° 40 de fecha 14 de julio de 2010, inscrita en la Sección Personas Jurídicas y Asociaciones, bajo el N° 549, y al folio 6246, Serie "A", el 23 de Julio de 2010 y en el Registro Público de Comercio, Registro de Contratos bajo el N° 311 serie "G" folio 4538 y sgtes, el 23 de julio de 2010; fijando domicilio legal en Colón Nro. 402 esquina Estrella de la ciudad de Asunción, con personería jurídica reconocida, patrimonio, contabilidad y administración propios, que se registró por las disposiciones del código civil, ley del comerciante, la Subsecretaria de Estado de Tributación y otras disposiciones legales afines y resoluciones de su Directorio.

Modificaciones a los Estatutos Sociales:

Por Escritura Pública N° 132 de fecha 16 de mayo de 2013, la que fuera inscrita en la Sección Personas Jurídicas y Asociaciones, bajo el N° 498 y al folio 6858, Serie "C", el 03 de setiembre de 2013, y en el Registro Público de Comercio, Registro de Contratos, bajo el N° 132, Serie "H", folio 1403 y sgtes. el 14 de junio de 2013.

Por Escritura Pública N° 17 de fecha 19 de setiembre de 2016, la que fuera inscrita en la Sección Personas Jurídicas y Asociaciones, bajo el N° 1 y al folio 01, Serie Comercial, el 22 de diciembre de 2016, y Registro Público de Comercio, bajo el N° 01, folio 1-10 y sgtes, Serie Comercial, en fecha 22 de diciembre de 2016.

Por transformación de la sociedad S.A. a S.A.E.C.A. por Escritura Pública N° 45 de fecha 24 de noviembre de 2017, inscrita en la Sección Personas Jurídicas y Asociaciones, bajo el N° 02 folio 11 y sgtes, Serie Comercial, el 09 de marzo de 2018, y en el Registro Público de Comercio, bajo el N° 02, folio 11-26, Serie Comercial, el 9 de marzo de 2018.

Por aumento de capital social por Escritura N° 24 de fecha 18 de octubre del 2018, inscripto en el Registro de Personas Jurídicas y Asociaciones bajo el N° 03, folio 31 Serie Comercial, en fecha 24 de enero del 2019 e inscripto en el Registro Público de Comercio bajo el N° 03 y el folio 31 y sgtes. Serie Comercial de fecha 24 de enero del 2019.



HUMBERTO RAMALHO
CONTADOR



Abog. JUAN VALDEZ
SÍNDICO



JUAN MAX REJALAGA
VICE-PRESIDENTE

NOTAS A LOS ESTADOS FINANCIEROS Correspondiente al ejercicio cerrado al 30 de junio de 2019.

B.2. Base de preparación de los Estados Contables

Los estados Contables se han preparado de acuerdo con las normas contables y criterios de valuación dictados por la Comisión Nacional de Valores y con normas de información contable emitidos por el Consejo de Contadores del Paraguay.

Los Estados Financieros han sido preparados sobre la base de cifras históricas. Estos estados no reflejan los efectos de las variaciones en el poder adquisitivo de la moneda local, ya que la corrección monetaria no constituye una práctica contable corriente en el Paraguay. En el ejercicio cerrado al 30 de junio de 2019, el IPC fue de 2.8 %.

Los saldos de Activos y Pasivos en moneda extranjera están valuados al cierre al tipo de cambio Vendedor 1Usd= Gs. 6.187,55, los resultados generados por las variaciones cambiarias son reconocidos como ingresos y/o gastos del período en el que ocurrieron

B.3. Sucursales en el exterior

La Entidad no cuenta con sucursales en el exterior.

B.4. Participación en otras sociedades (Controladas y no controladas)

La entidad cuenta con acciones por Valor de Gs. 150.000.000.- en la Empresa BIC S.A.

B.5. Composición del Capital

Al 30 de marzo de 2019, el capital integrado de Credisolución S.A.E.C.A. asciende a Gs. 26.136.000.000.- (guaraníes Veintiséis mil ciento treinta y seis millones. -), tal como se expone en la Nota D siguiente.

B.6. Nómina de la Dirección y el Personal Superior

Descripción del Cargo	Nombre y Apellido
Presidente	Blas Tito Benegas Iseas
Vice Presidente	Juan Max Rejalaga Quiñones
Director Titular	Abog. Antonio Sánchez Feliu
Director Titular	Mauricio Javier Cordero Codas
Director Titular	Erdulfo Javier Galeano Figueredo
Síndico Titular	Abog. Juan Victoriano Valdez Isasi.
Síndico Suplente	Abog. Marcelo Manuel Halley Herr.


HUMBERTO RAMALHO
CONTADOR


Abog. JUAN VALDEZ
SÍNDICO


JUAN MAX REJALAGA
VICE-PRESIDENTE

NOTAS A LOS ESTADOS FINANCIEROS

Correspondiente al ejercicio cerrado al 30 de junio de 2019.

NOTA C INFORMACIÓN REFERENTE A LOS ACTIVOS Y PASIVOS

C.1. Disponible

Representa los fondos de libre disponibilidad en moneda local conforme al siguiente detalle:

EN MILES DE Gs.

CUENTA	jun-19	jun-18
CAJERO 01	40.783	19.810
CAJERO 02	113.204	111.669
CAJERO 06	5.797	20.580
CAJERO 09	51.200	52.860
CAJA TESORERIA	124.378	160.243
CAJERO 11	49.877	40.305
CAJERO 13	156.207	34.230
CAJERO 19	119.645	0
CAJERO 20	9.735	0
CAJA CHICA MATRIZ	441	513
CAJA CHICA CDE	1.192	-463
CAJA CHICA SL	325	1.274
CAJA CHICA MRA	998	54
CAJA CHICA 25 DE MAYO	1.108	0
CAJA CHICA ACCESO SUR	533	0
BANCO NAC. DE FOMENTO	3.513	63.966
BANCO SUDAMERIS	87.668	325.257
BANCO BBVA	16.306	1.255.295
BANCO ITAU	147.925	48.285
BANCO REGIONAL	77.671	34.187
FINANCIERA SOLAR	2.233	6.520
BANCO RIO SAECA	3.437	0
BANCO AMAMBAY	263.291	13.569
BANCO AMAMBAY-PRONET	2.181	0
VISION BANCO CDE	0	195
BANCOP	5.310	13.043
BANCO ITAPUA	0	14.142
BANCO GNB	162.095	18.128
BANCO INTERFISA	0	29.362
BANCO INTERFISA-PRONET	17.972	0
FINLATINA	153	4.867
FINEXPAR	1.001	931
TOTAL	1.466.178	2.268.822


HUMBERTO RAMALHO
CONTADOR


Abog. JUAN VALDEZ
SINDICO


JUAN MAX REJALAGA
VICE-PRESIDENTE

NOTAS A LOS ESTADOS FINANCIEROS

Correspondiente al ejercicio cerrado al 30 de junio de 2019.

C.2 Depósitos en el Exterior

La Entidad no posee depósitos en entidades Financieras en el Exterior

C.3 Valores Públicos

La Entidad no posee valores públicos.

C.4. Cartera de créditos

Registra los derechos a favor de Credisolución S.A.E.C.A. Para el reconocimiento de los intereses en el Estado de Resultados se aplica los siguientes criterios.

- Para una mejor exposición los deudores han sido clasificados en categorías de riesgo según se expone en el cuadro siguiente.
- Se han constituido todas las provisiones necesarias para cubrir las eventuales pérdidas que pudieran derivarse de la incobrabilidad de los créditos.
- Los intereses devengados sobre saldos de deudores clasificados en la categoría de menor riesgo, han sido reconocidos como ingresos en su totalidad.
- Los intereses devengados sobre cartera vencida con atrasos superiores a 60 días, son registrados como intereses en suspenso

Créditos Vigentes y Vencidos – Sector No Financiero

	En Miles de Gs.	
	jun-19	jun-18
Préstamos a Cobrar vigente	66.591.720	52.501.848
Préstamos a cobrar Vencidos	26.338.652	20.053.972
TOTAL CREDITOS CORRIENTES	92.930.372	72.555.820
Préstamos a cobrar vigentes	18.463.108	14.732.577
Préstamos a cobrar Vencidos	815.360	809.191
TOTAL CREDITOS NO CORRIENTES	19.278.468	15.541.768
TOTAL CARTERA	112.208.840	88.097.587


HUMBERTO RAMALHO
CONTADOR


Abog. JUAN VALDEZ
SINDICO


JUAN MAX REJALAGA
VICE-PRESIDENTE

NOTAS A LOS ESTADOS FINANCIEROS Correspondiente al ejercicio cerrado al 30 de junio de 2019.

C.5. Provisiones sobre riesgos de créditos directos y contingentes

Las provisiones son calculadas siguiendo lineamientos de las políticas contables establecidas con por la empresa.

Previsiones por Riesgo en Miles de Guaraníes.						
Previsiones	jun-19			jun-18		
	CATEGORIA	RIESGO	%	PREVISIONES	RIESGO	%
0 A 90 DIAS	89.715.062	0%	0	70.990.347	0%	0
91 A 120 DIAS	3.129.833	0%	0	2.884.886	0%	0
121 A 180 DIAS	5.409.174	0%	0	4.753.448	0%	0
181 A 270 DIAS	6.580.979	15%	987.147	4.376.035	15%	656.405
271 A 365 DIAS	6.307.467	25%	1.576.867	3.699.647	25%	924.912
366 A 400 DIAS	886.086	50%	443.043	1.393.225	50%	696.612
401 A 540 DIAS	180.238	75%	135.179	0	75%	0
541 A MAS	0	100%	0	0	100%	0
TOTAL	112.208.840		3.142.235	88.097.587		2.277.929
PREVISIONES GENERICAS			3.530.000			1.080.000
TOTAL PREVISIONES			6.672.235			3.357.929

Información complementaria a notas a los estados contables s/ Res. CNV N° 32/17.

Composición de la Cartera de Créditos al 30/06/2019 en Miles de Guaranies			
Situación	Monto(en M G.)	Previsiones	
		en M G.	% Prev. s/Cartera
A. Total Cartera no Vencida	85.054.828		
Composición Cartera Vencida			
Normal	4.660.234		
En Gestión de Cobro	15.119.987	987.147	7%
En Gestión de Cobro Judicial	7.373.791	2.155.088	29%
B. Total Cartera Vencida	27.154.012		
TOTAL DE LA CARTERA DE CREDITOS AL 31/12/2018 (A+B)			112.208.840
(-) TOTAL PREVISIONES AL 30/06/2019			3.142.235
TOTAL NETO CARTERA DE CREDITOS AL 30/06/2019			109.066.605

Observaciones	
Criterios de Clasificación Utilizados	
Normal	de 61 a 90 días de atraso
En Gestión de Cobro	de 91 a 270 días de atraso
En Gestión de Cobro Judicial	de 271 días de atraso en adelante

HUMBERTO RAMALHO
CONTADOR

Abog. JUAN VALDEZ
SINDICO

JUAN MAX REJALAGA
VICE-PRESIDENTE

NOTAS A LOS ESTADOS FINANCIEROS Correspondiente al ejercicio cerrado al 30 de junio de 2019.

C.6. Otros Activos

El rubro se compone de las siguientes cuentas:

En Miles de Gs.

NOMBRE	jun-19	jun-18
ANTICIPO A PROVEEDORES	264.553	58.691
CUENTAS A COBRAR SERVICIOS	644.599	44.230
GARANTIA POR ALQUILER	67.892	42.145
SEGUROS PAGADOS POR ADELANTADO	24.875	10.496
FALTANTE EN CAJA	57	430
CHEQUES CAJEROS	47.319	14.703
CHEQUES TESORERIA	184.038	566.159
PATENTE COMERCIAL	22.126	15.589
PRONET	314.589	178.176
PAGO EXPRESS	141.693	117.301
CAJERO POST-BEPSA	6.000	0
ANTICIPOS DE SALARIOS	2.720	0
TOTAL	1.720.461	1.047.920

C.7. Bienes de uso

Los bienes de uso están registrados de acuerdo a los siguientes criterios:

- Los valores de origen de los bienes de uso y sus depreciaciones acumuladas existentes al inicio del ejercicio, se encuentran revaluados de acuerdo a lo establecido en la Ley N° 125/91 y su modificatoria la Ley 2421/04 de "Reordenamiento Administrativo y Adecuación Fiscal", considerando los coeficientes de actualización suministrados a tal efecto por el Ministerio de Hacienda.
- Las mejoras o adiciones son capitalizadas, mientras que los gastos de mantenimiento y/o reparaciones que no aumentan el valor de los activos ni prolongan su vida útil, son imputados como gastos en el período en que se originan.
- Las depreciaciones son computadas a partir del año siguiente de la incorporación del bien al Patrimonio de la Entidad, los resultados del ejercicio, sobre la base del sistema lineal de acuerdo a los años de vida útil estimados.
- El valor residual de los bienes revaluados considerados en su conjunto, no excede su valor recuperable al cierre del ejercicio


HUMBERTO RAMALHO
CONTADOR


Abog. JUAN VALDEZ
SINDICO


JUAN MAX REJALAGA
VICE-PRESIDENTE

NOTAS A LOS ESTADOS FINANCIEROS Correspondiente al ejercicio cerrado al 30 de junio de 2019.

Bienes de Uso en Miles de Guaraníes al 30/06/2019												
CUENTAS	VALORES DE ORIGEN					AMORTIZACIONES						Neto Resultante junio 2019
	Al inicio del periodo	Altas y transf. Del periodo	Bajas del periodo	Revaluó del periodo	Al cierre del periodo	Acumuladas al inicio del periodo	%	Altas del periodo	Bajas del periodo	Depreciación del periodo	Acumuladas al cierre del periodo	
Muebles y Utiles	526.450	82.035	-	9.115	617.600	106.273	10%	46.157	-	46.157	152.431	465.169
Maquinas	97.532	6.883	-	730	105.145	18.668	10%	4.863	-	4.863	23.531	81.614
Equipos	674.407	62.411	-	14.367	751.185	91.115	10%	54.055	-	54.055	145.169	606.016
Equipos de Computacion	411.141	146.903	-	353	558.397	250.600	25%	73.886	-	73.886	324.486	233.911
Instalaciones	254.781	86.938	-	4.147	345.866	44.929	10%	19.154	-	19.154	64.083	281.783
Mejoras en Propiedad de Terceros	245.459	100.794	-	8.152	354.405	16.661	0,2	26643,45	0	26643,454	43304,197	311100,511
Totales ejercicio actual	2.209.770	485.964		36.864	2.732.598	528.246		224.758		224.758	753.005	1.979.593
Totales ejercicio Anterior	1.372.868	787.585		50.008	2.210.461	350.604		178.333		178.333	528.937	1.681.524

ACTIVOS INTANGIBLES en Miles de Guaraníes al 30/06/2019									
CUENTAS	VALORES DE ORIGEN				AMORTIZACIONES				Neto Resultante
	Al inicio del periodo	Aumentos	Disminución	Al cierre del periodo	Acumuladas al inicio del periodo	Del periodo	Bajas	Acumuladas al cierre del periodo	
Software	190.075	19.144	-	209.219	123.238	26.118	-	149.356	59.863
Gastos de organizacion	56.062	-		56.062	56.062	-		56.062	-
Totales ejercicio actual	246.137	19.144	-	265.281	179.300	26.118	-	205.419	59.863
Totales ejercicio anterior	232.009	14.128	-	246.137	130.630	48.670	-	179.300	66.837

C.8 Inversiones en Acciones en Otras empresas.

Corresponde a Acciones de la Empresa BICSA, son 100 Acciones Nominativas de Gs. 1.000.000.- cada una Serie "A" con 5 votos por acción, y 50 Acciones Nominativas de Gs. 1.000.000.- cada una Serie "B" con un voto por acción, con un valor total de Gs. 150.000.000.-

A la fecha las acciones de Credisolucion S.A.E.C.A., no superan el 10% del Total de paquete accionario de BICSA

C.9 Deudas Financieras y no financieras

Representa saldos pendientes al cierre de operaciones con bancos de plaza, y operaciones de préstamos de terceros y accionistas para capital operativo a plazos y tasas diferentes.


HUMBERTO RAMALHO
CONTADOR


Abog. JUAN VALDEZ
SINDICO


JUAN MAX REJALAGA
VICE-PRESIDENTE

CREDISOLUCIÓN S.A.E.C.A.

Casa Matriz: Colon 402 Esq/ Estrella
Tel.: (021) 237-7012 / 13 / 14

Web: www.credisolucion.com.py
Asunción - Paraguay

NOTAS A LOS ESTADOS FINANCIEROS Correspondiente al ejercicio cerrado al 30 de junio de 2019.

En Miles de Gs.

RUBRO	DETALLE	jun-19	jun-18
CORRIENTE	PRESTAMOS DE TERCEROS Y ACCIONISTAS	21.741.701	14.975.119
	PRESTAMOS SECTOR FINANCIERO	30.987.211	23.414.941
	OTROS PRESTAMOS	1.065.708	5.381.341
Total CORRIENTE		53.794.620	43.771.401
NO CORRIENTE	PRESTAMOS DE TERCEROS Y ACCIONISTAS	24.200.843	21.821.922
	PRESTAMOS SECTOR FINANCIERO	412.392	543.715
	OTROS PRESTAMOS	7.778	176.157
Total NO CORRIENTE		24.621.013	22.541.795
TOTAL GENERAL		78.415.633	66.313.196

Para mejor detalle exponemos la composición de estos saldos que fueron desgregados cada uno en corrientes y no corrientes solamente a los efectos de su exposición en el balance general.

En Miles de Gs.

CALSIFICACION	NOMBRE	Vencimiento	jun-19	jun-18
ACCIONISTAS	ADRIANA SIENRA	8/5/2019	0	202.366
ACCIONISTAS	ADRIANA SIENRA	9/3/2020	506.514	506.598
ACCIONISTAS	ADRIANA SIENRA	24/4/2020	277.848	277.877
ACCIONISTAS	ADRIANA SIENRA	22/3/2021	201.033	
ACCIONISTAS	BENEGAS ISEAS, BLAS TITO	12/12/2018	0	353.850
ACCIONISTAS	BENEGAS ISEAS, BLAS TITO	17/7/2019	322.767	322.528
ACCIONISTAS	BENEGAS ISEAS, BLAS TITO	22/7/2019	1.105.598	
ACCIONISTAS	BENEGAS ISEAS, BLAS TITO	31/7/2019	566.553	566.573
ACCIONISTAS	BENEGAS ISEAS, BLAS TITO	3/9/2019	152.357	152.438
ACCIONISTAS	BENEGAS ISEAS, BLAS TITO	30/3/2020	508.629	508.646
ACCIONISTAS	BENEGAS ISEAS, BLAS TITO	28/4/2020	407.601	407.824
ACCIONISTAS	BENEGAS ISEAS, BLAS TITO	29/5/2020	508.611	509.462
ACCIONISTAS	BENEGAS ISEAS, BLAS TITO	8/6/2020	101.318	
ACCIONISTAS	BENEGAS ISEAS, BLAS TITO	2/7/2020	254.115	
ACCIONISTAS	BENEGAS ISEAS, BLAS TITO	24/8/2020	510.762	
ACCIONISTAS	BENEGAS ISEAS, BLAS TITO	11/12/2020	353.850	
ACCIONISTAS	BENEGAS ISEAS, BLAS TITO	21/12/2020	88.727	
ACCIONISTAS	BENEGAS ISEAS, BLAS TITO	1/3/2021	50.948	
ACCIONISTAS	BENEGAS ISEAS, BLAS TITO	18/3/2021	100.673	
ACCIONISTAS	BENEGAS ISEAS, BLAS TITO	5/4/2021	812.239	
ACCIONISTAS	BENEGAS ISEAS, BLAS TITO	12/4/2021	70.728	
ACCIONISTAS	BENEGAS ISEAS, BLAS TITO	26/4/2021	816.155	


HUMBERTO RAMALHO
CONTADOR


Abog. JUAN VALDEZ
SINDICO


JUAN MAX REJALAGA
VICE-PRESIDENTE

NOTAS A LOS ESTADOS FINANCIEROS Correspondiente al ejercicio cerrado al 30 de junio de 2019.

ACCIONISTAS	BENEGAS ISEAS, BLAS TITO	24/5/2021	919.276	
ACCIONISTAS	BENEGAS ISEAS, BLAS TITO	3/9/2021	455.530	
ACCIONISTAS	BENITEZ GAUTO ,CARLOS JAVIER	25/7/2018	0	152.479
ACCIONISTAS	BENITEZ GAUTO ,CARLOS JAVIER	24/8/2018	0	152.532
ACCIONISTAS	BENITEZ GAUTO ,CARLOS JAVIER	26/8/2019	313.500	
ACCIONISTAS	BIANCHESSI PERICO, MARCOS AUGUSTO	9/11/2020	151.232	
ACCIONISTAS	CANTERO ,JUSTINA	10/9/2018	0	50.651
ACCIONISTAS	CANTERO ,JUSTINA	3/2/2020	162.605	162.695
ACCIONISTAS	CORDERO CODAS ,MAURICIO JAVIER	13/01/2020	0	858.972
ACCIONISTAS	CORDERO CODAS ,MAURICIO JAVIER	10/10/2018	0	960.334
ACCIONISTAS	CORDERO CODAS ,MAURICIO JAVIER	14/2/2019	0	302.375
ACCIONISTAS	CORDERO CODAS ,MAURICIO JAVIER	6/3/2019	0	202.533
ACCIONISTAS	CORDERO CODAS ,MAURICIO JAVIER	13/1/2020	858.075	
ACCIONISTAS	CORDERO CODAS ,MAURICIO JAVIER	5/3/2021	202.533	
ACCIONISTAS	CORDERO CODAS ,MAURICIO JAVIER	8/10/2021	454.830	
ACCIONISTAS	CORDERO CODAS ,MAURICIO JAVIER	11/10/2021	505.187	
ACCIONISTAS	CUBILLA OJEDA ,OSVALDO JAVIER	22/08/2019	0	200.688
ACCIONISTAS	CUBILLA OJEDA ,OSVALDO JAVIER	22/8/2019	200.476	
ACCIONISTAS	GALEANO FIGUEREDO, ERDULFO JAVIER	10/12/2021	504.358	
ACCIONISTAS	LUIS A, CASSELLA	25/2/2019	0	70.171
ACCIONISTAS	MIRIAN ROSA	3/10/2017	0	0
ACCIONISTAS	MIRIAN ROSA	3/10/2018	0	101.009
ACCIONISTAS	MIRIAN ROSA	3/10/2019	106.062	
ACCIONISTAS	REJALAGA QUIÑONES, JUAN MAX	8/8/2018	0	552.551
ACCIONISTAS	REJALAGA QUIÑONES, JUAN MAX	21/9/2018	0	548.267
ACCIONISTAS	REJALAGA QUIÑONES, JUAN MAX	21/1/2019	0	549.121
ACCIONISTAS	REJALAGA QUIÑONES, JUAN MAX	10/6/2019	0	551.805
ACCIONISTAS	REJALAGA QUIÑONES, JUAN MAX	19/8/2019	548.375	548.708
ACCIONISTAS	REJALAGA QUIÑONES, JUAN MAX	5/12/2019	552.708	553.042
ACCIONISTAS	REJALAGA QUIÑONES, JUAN MAX	23/12/2019	556.433	546.494
ACCIONISTAS	REJALAGA QUIÑONES, JUAN MAX	30/1/2020	554.083	554.102
ACCIONISTAS	REJALAGA QUIÑONES, JUAN MAX	18/3/2020	549.121	549.455
ACCIONISTAS	REJALAGA QUIÑONES, JUAN MAX	11/6/2020	1.213.123	1.011.468
ACCIONISTAS	REJALAGA QUIÑONES, JUAN MAX	7/8/2020	552.551	
ACCIONISTAS	REJALAGA QUIÑONES, JUAN MAX	3/2/2021	556.961	
ACCIONISTAS	REJALAGA QUIÑONES, JUAN MAX	10/6/2021	551.042	
ACCIONISTAS	TORRES RAMIREZ, MARÍA DEL CARMEN	20/3/2020	0	60.367
ACCIONISTAS	TORRES RAMIREZ, MARIA DEL CARMEN	16/5/2022	100.860	


HUMBERTO RAMALHO
CONTADOR


Abog. JUAN VALDEZ
SINDICO


JUAN MAX REJALAGA
VICE-PRESIDENTE

CREDISOLUCIÓN S.A.E.C.A.

Casa Matriz: Colon 402 Esq/ Estrella
Tel.: (021) 237-7012 / 13 / 14

Web: www.credisolucion.com.py
Asunción - Paraguay

NOTAS A LOS ESTADOS FINANCIEROS Correspondiente al ejercicio cerrado al 30 de junio de 2019.

Total ACCIONISTAS			18.285.948	13.047.981
TERCEROS	TERCEROS		27.656.596	23.749.060
OTROS PRESTAMOS	OTROS PRESTAMOS		1.073.485	5.557.498
TOTAL PRESTAMOS SECTOR NO FINANCIEROS			47.016.030	42.354.539
PREST. SECT. FINANC.	BANCO AMAMBAY S,A,	10/8/2018	0	88.803
PREST. SECT. FINANC.	BANCO AMAMBAY S,A,	20/3/2019	0	382.174
PREST. SECT. FINANC.	BANCO AMAMBAY S,A,	15/11/2019	216.736	
PREST. SECT. FINANC.	BANCO AMAMBAY S,A,	22/1/2020	459.910	
PREST. SECT. FINANC.	BANCO AMAMBAY S,A,	26/6/2020	850.587	
PREST. SECT. FINANC.	BANCO BBVA	14/9/2018	0	251.258
PREST. SECT. FINANC.	BANCO BBVA	4/3/2019	0	607.181
PREST. SECT. FINANC.	BANCO BBVA	21/6/2019	0	549.869
PREST. SECT. FINANC.	BANCO BBVA	14/8/2019	43.539	
PREST. SECT. FINANC.	BANCO BBVA	9/12/2019	503.006	
PREST. SECT. FINANC.	BANCO BBVA	13/1/2020	732.411	
PREST. SECT. FINANC.	BANCO BBVA	13/3/2020	482.071	
PREST. SECT. FINANC.	BANCO BBVA	29/5/2020	937.063	
PREST. SECT. FINANC.	BANCO GNB PARAGUAY	28/7/2018	0	500.351
PREST. SECT. FINANC.	BANCO GNB PARAGUAY	24/10/2018	0	500.877
PREST. SECT. FINANC.	BANCO GNB PARAGUAY	29/10/2018	0	500.175
PREST. SECT. FINANC.	BANCO GNB PARAGUAY	7/11/2018	0	503.507
PREST. SECT. FINANC.	BANCO GNB PARAGUAY	8/5/2019	0	2.016.274
PREST. SECT. FINANC.	BANCO GNB PARAGUAY	14/8/2019	502.630	
PREST. SECT. FINANC.	BANCO GNB PARAGUAY	3/11/2019	504.559	
PREST. SECT. FINANC.	BANCO GNB PARAGUAY	12/11/2019	502.466	
PREST. SECT. FINANC.	BANCO GNB PARAGUAY	20/11/2019	1.003.156	
PREST. SECT. FINANC.	BANCO GNB PARAGUAY	21/12/2019	501.403	
PREST. SECT. FINANC.	BANCO GNB PARAGUAY	24/12/2019	701.295	
PREST. SECT. FINANC.	BANCO GNB PARAGUAY	25/12/2019	300.421	
PREST. SECT. FINANC.	BANCO ITAPUA SAECA	28/9/2018	0	1.512.822
PREST. SECT. FINANC.	BANCO ITAPUA SAECA	3/10/2018	0	524.689
PREST. SECT. FINANC.	BANCO ITAPUA SAECA	12/4/2019	0	1.507.397
PREST. SECT. FINANC.	BANCO ITAPUA SAECA	27/5/2019	0	1.301.282
PREST. SECT. FINANC.	BANCO ITAPUA SAECA	30/9/2019	1.511.836	
PREST. SECT. FINANC.	BANCO ITAPUA SAECA	31/10/2019	1.159.074	
PREST. SECT. FINANC.	BANCO ITAPUA SAECA	25/11/2019	656.482	
PREST. SECT. FINANC.	BANCO ITAU PARAGUAY SA	2/12/2018	0	146.256
PREST. SECT. FINANC.	BANCO ITAU PARAGUAY SA	6/9/2019	175.416	


HUMBERTO RAMALHO
CONTADOR


Abog. JUAN VALDEZ
SINDICO


JUAN MAX REJALAGA
VICE-PRESIDENTE

NOTAS A LOS ESTADOS FINANCIEROS Correspondiente al ejercicio cerrado al 30 de junio de 2019.

PREST. SECT. FINANC.	BANCO REGIONAL S.A.	26/7/2018	0	500.712
PREST. SECT. FINANC.	BANCO REGIONAL S.A.	24/11/2018	0	500.493
PREST. SECT. FINANC.	BANCO REGIONAL S.A.	11/7/2019	503.452	
PREST. SECT. FINANC.	BANCO REGIONAL S.A.	19/10/2019	133.655	
PREST. SECT. FINANC.	BANCOP	1/11/2018	0	266.734
PREST. SECT. FINANC.	BANCOP	25/11/2018	0	108.055
PREST. SECT. FINANC.	EL COMERCIO SAECA	1/12/2018	0	506.557
PREST. SECT. FINANC.	EL COMERCIO SAECA	19/2/2019	0	263.326
PREST. SECT. FINANC.	EL COMERCIO SAECA	5/4/2019	0	457.312
PREST. SECT. FINANC.	EL COMERCIO SAECA	27/8/2019	173.563	
PREST. SECT. FINANC.	EL COMERCIO SAECA	7/12/2019	510.471	
PREST. SECT. FINANC.	FIC SA DE FINANZAS	29/4/2019	0	715.943
PREST. SECT. FINANC.	FIC SA DE FINANZAS	2/3/2020	384.298	
PREST. SECT. FINANC.	FINACIERA RIO SAECA	18/9/2019	273.609	
PREST. SECT. FINANC.	FINACIERA RIO SAECA	10/2/2020	688.962	
PREST. SECT. FINANC.	FINACIERA RIO SAECA	26/4/2020	633.965	
PREST. SECT. FINANC.	FINACIERA CEFISA S.A.E.C.A.	21/7/2019	1.085.353	
PREST. SECT. FINANC.	FINACIERA CEFISA S.A.E.C.A.	16/9/2019	1.072.124	
PREST. SECT. FINANC.	FINACIERA CEFISA S.A.E.C.A.	1/10/2019	1.050.946	
PREST. SECT. FINANC.	FINEXPAR SA FINANCIERA	9/8/2018	0	557.006
PREST. SECT. FINANC.	FINEXPAR SA FINANCIERA	17/10/2018	0	1.524.284
PREST. SECT. FINANC.	FINEXPAR SA FINANCIERA	21/2/2019	0	388.843
PREST. SECT. FINANC.	FINEXPAR SA FINANCIERA	25/2/2019	0	1.076.199
PREST. SECT. FINANC.	FINEXPAR SA FINANCIERA	6/4/2020	912.919	
PREST. SECT. FINANC.	FINEXPAR SA FINANCIERA	5/5/2020	996.524	
PREST. SECT. FINANC.	FINEXPAR SA FINANCIERA	22/9/2020	1.308.514	
PREST. SECT. FINANC.	FINLATINA SA	16/7/2018	0	507.721
PREST. SECT. FINANC.	FINLATINA SA	25/8/2018	0	608.278
PREST. SECT. FINANC.	FINLATINA SA	3/10/2018	0	510.340
PREST. SECT. FINANC.	FINLATINA SA	23/5/2019	0	1.014.050
PREST. SECT. FINANC.	FINLATINA SA	12/8/2019	255.023	
PREST. SECT. FINANC.	FINLATINA SA	24/9/2019	607.496	
PREST. SECT. FINANC.	FINLATINA SA	11/10/2019	764.237	
PREST. SECT. FINANC.	FINLATINA SA	18/10/2019	710.695	
PREST. SECT. FINANC.	FINLATINA SA	20/10/2019	710.714	
PREST. SECT. FINANC.	FINLATINA SA	18/12/2019	660.103	
PREST. SECT. FINANC.	FINLATINA SA	16/3/2020	1.887.355	
PREST. SECT. FINANC.	FINLATINA SA	6/6/2020	817.490	


HUMBERTO RAMALHO
CONTADOR


Abog. JUAN VALDEZ
SÍNDICO


JUAN MAX REJALAGA
VICE-PRESIDENTE

CREDISOLUCIÓN S.A.E.C.A.

Casa Matriz: Colon 402 Esq/ Estrella
Tel.: (021) 237-7012 / 13 / 14

Web: www.credisolucion.com.py
Asunción - Paraguay

NOTAS A LOS ESTADOS FINANCIEROS Correspondiente al ejercicio cerrado al 30 de junio de 2019.

PREST. SECT. FINANC.	INTERFISA BANCO	2/12/2019	366.091	1.027.235
PREST. SECT. FINANC.	INTERFISA BANCO	16/12/2019	182.187	510.888
PREST. SECT. FINANC.	INTERFISA BANCO	22/6/2020	350.671	
PREST. SECT. FINANC.	INTERFISA BANCO	18/9/2020	596.638	
PREST. SECT. FINANC.	SUDAMERIS BANK	11/10/2018	0	503.458
PREST. SECT. FINANC.	SUDAMERIS BANK	15/2/2019	0	1.016.274
PREST. SECT. FINANC.	SUDAMERIS BANK	14/6/2019	0	502.034
PREST. SECT. FINANC.	SUDAMERIS BANK	22/8/2019	253.662	
PREST. SECT. FINANC.	SUDAMERIS BANK	13/2/2020	508.137	
PREST. SECT. FINANC.	SUDAMERIS BANK	6/3/2020	855.879	
PREST. SECT. FINANC.	SUDAMERIS BANK	18/6/2020	400.814	
TOTAL PREST. SECT. FINANC.			31.399.603	23.958.657
TOTAL CARTERA PASIVA			78.415.633	66.313.196

Obs: Otros préstamos se refieren a Ventas de Cartera con Recursos

C.10 Otros Pasivos

Este rubro está compuesto de las siguientes cuentas:

En Miles de Gs.

CUENTA	jun-19	jun-18
SOBREGIRO EN CUENTAS CONTABLES	354.637	90.737
PRESTAMOS A FORMALIZAR (C.10.1)	0	3.750.000
ACREEDORES EN SUSPENSO	1.029.028	
COBROS SERVICIOS PRONET	2.930	19.917
RETENCIONES DE SEGUROS	151.793	112.743
ACREEDORES VARIOS CONSERMAN	63.692	551.940
ACREEDORES BNF	134.808	0
PROVISION (C.10.2)	280.289	152.720
OTRAS PROVISIONES (C.10.3)	187.853	174.255
TOTAL	2.205.031	4.852.312

A continuación, pasamos a detallar el concepto y la composición de los mismos:


HUMBERTO RAMALHO
CONTADOR


Abog. JUAN VALDEZ
SINDICO


JUAN MAX REJALAGA
VICE-PRESIDENTE

NOTAS A LOS ESTADOS FINANCIEROS

Correspondiente al ejercicio cerrado al 30 de junio de 2019.

C.10.1 - Préstamos a Formalizar: Esta cuenta es transitoria y es donde se registran préstamos realizados a Credisolución S.A. al momento del ingreso del Efectivo a la Empresa hasta que la documentación se encuentre totalmente formalizada.

En Miles de Gs.			En Miles de Gs.		
jun-19			jun-18		
CONCEPTO	FECHA	IMPORTE	CONCEPTO	FECHA	IMPORTE
			Préstamo Ramon Castillo	29/6/2018	2.500.000
			Préstamo Blas Benegas	30/6/2018	1.250.000
TOTAL			TOTAL		3.750.000

C.10.2 - Provisión: Es una cuenta transitoria que cuando se genera una orden de Pago queda en esa cuenta hasta que se le pague al proveedor correspondiente.

En Miles de Gs.		En Miles de Gs.	
jun-19		jun-18	
CONCEPTO	IMPORTE	CONCEPTO	IMPORTE
Estudio Beconi SA	2.750	Consultronic Sa	505
Cesar Valdez	179	Exec Consultores	6.600
ItapuaConfidencial	831	ServiHouse	2.850
Juval SA	4.252	Gertrudis Eichemb.	471
Master Sellos	2.850	BICSA	8.620
Café Corner SRL	460	Conserman SA	84.520
Carolina Morel	864	Aida Sosa	3.880
Victor Torres	4.500	Consultronic Sa	2.200
Enterprises SA	4.244	Hospicenter Sa	1.806
Tecnoservice SA	1.725	Ande	4.038
Laura Varela	3.063	Essap	785
Conserman SA	254.571	Conserman SA	36.446
TOTAL	280.289	TOTAL	152.720

C.10.3 – Otras Provisiones: Es una cuenta en la cual se encuentran montos de proveedores que aún no fueron cancelados o cobrados por los mismos, Así como también provisiones para pagos futuros.


HUMBERTO RAMALHO
CONTADOR


Abog. JUAN VALDEZ
SINDICO


JUAN MAX REJALAGA
VICE-PRESIDENTE

NOTAS A LOS ESTADOS FINANCIEROS Correspondiente al ejercicio cerrado al 30 de junio de 2019.

En Miles de Gs. jun-19		En Miles de Gs. jun-18	
CONCEPTO	IMPORTE	CONCEPTO	IMPORTE
Provis Auditoria Externa 2017 9/12	6.664	Provis Auditoria Externa 2017 9/12	1.435
Seguridad de Seguros SA	309	Provision Auditoria 2018 6/12	30.000
Yacyreta de Seguros	20.334	Provision Extra 6/12	18.000
Provision Extra 6/12	21.000	Poliza de Seguro Yacyreta SA Suc Matriz	7.863
Honorarios Prof 6/12	42.000	Provis Comision Junio 2018	80.000
Comision Bepsa	97	Aquamaq	620
Comision a Devolver	12.886	Grupo Quantum	1.863
Compra de Carteles	550	Nucleo SA	19.360
El sol de Paraguay	790	Mobipar	7.500
Diego Riquelme	2.700	InformesConfidenciales	1.581
Copaco SA	2.000	Diego Riquelme	913
Ande SA	3.418	Giannina Paoli	1.004
Bancard SA	7.451	Celso Ojeda	1.020
Fundacion Saraki	5.000	Francisca Villar	371
Elida Cabral	117	Bancard SA	2.726
Jose Peralta	95		
Giannina Paoli	391		
Camilo Valiente	408		
Jose Fuster	61		
Francisca Villar	7.415		
Bicsa	10.426		
Celso Ojeda	346		
JW Enterprises SA	215		
Provision Comision Junio 19	40.000		
Copaco SA	201		
Abog. Jose Fuster	1.276		
Liquidacion Vania Fariña	1.703		
TOTAL	187.853	TOTAL	174.255


HUMBERTO RAMÁLHO
CONTADOR


Abog. JUAN VALDEZ
SINDICO


JUAN MAX REJALAGA
VICE-PRESIDENTE

CREDISOLUCIÓN S.A.E.C.A.

Casa Matriz: Colon 402 Esq/ Estrella
Tel.: (021) 237-7012 / 13 / 14

Web: www.credisolucion.com.py
Asunción - Paraguay

NOTAS A LOS ESTADOS FINANCIEROS Correspondiente al ejercicio cerrado al 30 de junio de 2019.

NOTA D: Capital Social

La composición Accionaria de Credisolución S.A.E.C.A., queda compuesta de la siguiente manera, es importante aclarar que todas las acciones integradas al 30 de junio de 2019 son Nominativas.

Nº	Accionistas	Serie Nº		Acción Nº		Cant. de Acc.	Valor Nominal en Miles de Gs.	Clase	Tipo	Votos por Acción	Cant. Total de Votos	Monto en Miles de Gs.	% Partic. En Capital	% Partic. En Votos
		del	al	del	al									
1	Blas Tito Benegas Iseas	1	7	1	695	695	1.000	OVM	Nom.	5	3.475	695.000	2,66%	5,96%
2	Liliana D. Barboza Caffarena	7	11	696	1.080	385	1.000	OVM	Nom.	5	1.925	385.000	1,47%	3,30%
3	Evelyn Rodriguez	11	15	1.081	1.410	330	1.000	OVM	Nom.	5	1.650	330.000	1,26%	2,83%
4	Juan Max Rejalaga	15	29	1.411	2.865	1.455	1.000	OVM	Nom.	5	7.275	1.455.000	5,57%	12,49%
5	Justina Cantero	29	34	2.866	3.345	480	1.000	OVM	Nom.	5	2.400	480.000	1,84%	4,12%
6	Nelly Cano Florentin	34	39	3.346	3.865	520	1.000	OVM	Nom.	5	2.600	520.000	1,99%	4,46%
7	Maria del Carmen Torres	39	45	3.866	4.465	600	1.000	OVM	Nom.	5	3.000	600.000	2,30%	5,15%
8	Agricola Entre Rios S.A.	45	50	4.466	5.000	535	1.000	OVM	Nom.	5	2.675	535.000	2,05%	4,59%
9	Carlos Benitez Gautó	51	56	5.001	5.526	526	1.000	OVS	Nom.	1	526	526.000	2,01%	0,90%
10	Adriana Sienra	56	57	5.527	5.623	97	1.000	OVS	Nom.	1	97	97.000	0,37%	0,17%
11	Agricola Entre Rios S.A.	57	68	5.624	6.753	1130	1.000	OVS	Nom.	1	1.130	1.130.000	4,32%	1,94%
12	Eder López	68	75	6.754	7.403	650	1.000	OVS	Nom.	1	650	650.000	2,49%	1,12%
13	Oswaldo Cubilla	75	77	7.404	7.633	230	1.000	OVS	Nom.	1	230	230.000	0,88%	0,39%
14	Luis Alberto Cassella	77	77	7.634	7.634	1	1.000	OVS	Nom.	1	1	1.000	0,00%	0,00%
15	Mirian Rosa de Franco	77	77	7.635	7.694	60	1.000	OVS	Nom.	1	60	60.000	0,23%	0,10%
16	Francisco Capli	77	83	7.695	8.260	566	1.000	OVS	Nom.	1	566	566.000	2,17%	0,97%
17	Juan Max Rejalaga	83	89	8.261	8.835	575	1.000	OVS	Nom.	1	575	575.000	2,20%	0,99%
18	Blas Tito Benegas Iseas	89	107	8.836	10.641	1.806	1.000	OVS	Nom.	1	1.806	1.806.000	6,91%	3,10%
19	Camila Rejalaga	107	108	10.642	10.770	129	1.000	OVS	Nom.	1	129	129.000	0,49%	0,22%
20	Justina Cantero	108	109	10.771	10.886	116	1.000	OVS	Nom.	1	116	116.000	0,44%	0,20%
21	Maria del Carmen Torres	109	111	10.887	11.016	130	1.000	OVS	Nom.	1	130	130.000	0,50%	0,22%
22	Nelly Cano Florentin	111	112	11.017	11.116	100	1.000	OVS	Nom.	1	100	100.000	0,38%	0,17%
23	Liliana D. Barboza Caffarena	112	113	11.117	11.212	96	1.000	OVS	Nom.	1	96	96.000	0,37%	0,16%
24	Federico Bartzabal	113	115	11.213	11.462	250	1.000	Pref. A	Nom.	0	0	250.000	0,96%	0,00%
25	Jacatri S.A.	115	121	11.463	12.012	550	1.000	Pref. A	Nom.	0	0	550.000	2,10%	0,00%
26	Patricio Florito	121	121	12.013	12.062	50	1.000	Pref. A	Nom.	0	0	50.000	0,19%	0,00%
27	Rafael Augusto Ranzolin	121	123	12.063	12.280	218	1.000	OVS	Nom.	1	218	218.000	0,83%	0,37%
28	Rafael Augusto Ranzolin	123	126	12.281	12.580	300	1.000	Pref. B	Nom.	0	0	300.000	1,15%	0,00%
29	Blas Tito Benegas Iseas	126	128	12.581	12.753	173	1.000	OVM	Nom.	5	865	173.000	0,66%	1,48%
30	Juan Max Rejalaga	128	132	12.754	13.123	370	1.000	OVM	Nom.	5	1.850	370.000	1,42%	3,18%


HUMBERTO RAMALHO
CONTADOR


Abog. JUAN VALDEZ
SINDICO


JUAN MAX REJALAGA
VICE-PRESIDENTE

CREDISOLUCIÓN S.A.E.C.A.

Casa Matriz: Colon 402 Esq/ Estrella
Tel.: (021) 237-7012 / 13 / 14

Web: www.credisolucion.com.py
Asunción - Paraguay

NOTAS A LOS ESTADOS FINANCIEROS Correspondiente al ejercicio cerrado al 30 de junio de 2019.

Nº	Accionistas	Serie Nº		Acción Nº		Cant. de Acc.	Valor Nominal en Miles de Gs.	Clase	Tipo	Votos por Acción	Cant. Total de Votos	Monto en Miles de Gs.	% Partic. En Capital	% Partic. En Votos
		del	al	del	al									
31	Justina Cantero	132	133	13.124	13.244	121	1.000	OVM	Nom.	5	605	121.000	0,46%	1,04%
32	Nelly Cano Florentin	133	134	13.245	13.375	131	1.000	OVM	Nom.	5	655	131.000	0,50%	1,12%
33	Maria del Carmen Torres	134	136	13.376	13.529	154	1.000	OVM	Nom.	5	770	154.000	0,59%	1,32%
34	Agricola Entre Rios S.A.	136	137	13.530	13.664	135	1.000	OVM	Nom.	5	675	135.000	0,52%	1,16%
35	Carlos Benitez Gauto	137	138	13.665	13.768	104	1.000	OVS	Nom.	1	104	104.000	0,40%	0,18%
36	Adriana Sienra	138	138	13.769	13.791	23	1.000	OVS	Nom.	1	23	23.000	0,09%	0,04%
37	Agricola entre Rios S.A.	138	141	13.792	14.055	264	1.000	OVS	Nom.	1	264	264.000	1,01%	0,45%
38	Eder López	141	141	14.056	14.096	41	1.000	OVS	Nom.	1	41	41.000	0,16%	0,07%
39	Osvaldo Cubilla	141	142	14.097	14.151	55	1.000	OVS	Nom.	1	55	55.000	0,21%	0,09%
40	Francisco Capli	142	143	14.152	14.265	114	1.000	OVS	Nom.	1	114	114.000	0,44%	0,20%
41	Juan Max Rejalaga	143	144	14.266	14.390	125	1.000	OVS	Nom.	1	125	125.000	0,48%	0,21%
42	Bias Tito Benegas Iseas	144	147	14.391	14.646	256	1.000	OVS	Nom.	1	256	256.000	0,98%	0,44%
43	Camila Rejalaga	147	147	14.647	14.657	11	1.000	OVS	Nom.	1	11	11.000	0,04%	0,02%
44	Justina Cantero	147	147	14.658	14.679	22	1.000	OVS	Nom.	1	22	22.000	0,08%	0,04%
45	Maria del Carmen Torres	147	148	14.680	14.705	26	1.000	OVS	Nom.	1	26	26.000	0,10%	0,04%
46	Nelly Cano Florentin	148	148	14.706	14.724	19	1.000	OVS	Nom.	1	19	19.000	0,07%	0,03%
47	Mauricio Cordero	148	149	14.725	14.844	120	1.000	OVS	Nom.	1	120	120.000	0,46%	0,21%
48	Francisco Capli	149	152	14.845	15.164	320	1.000	OVS	Nom.	1	320	320.000	1,22%	0,55%
49	Patricio Fiorito	152	153	15.165	15.214	50	1.000	Pref. A	Nom.	0	0	50.000	0,19%	0,00%
50	Osvaldo Cubilla	153	153	15.215	15.215	1	1.000	OVS	Nom.	1	1	1.000	0,00%	0,00%
51	Bias Tito Benegas Iseas	153	154	15.216	15.386	171	1.000	OVM	Nom.	5	855	171.000	0,65%	1,47%
52	Bias Tito Benegas Iseas	154	154	15.387	15.387	1	1.000	OVS	Nom.	1	1	1.000	0,00%	0,00%
53	Juan Max Rejalaga	154	160	15.388	15.961	574	1.000	OVM	Nom.	5	2.870	574.000	2,20%	4,93%
54	Agricola Entre Rios S.A.	160	162	15.962	16.171	210	1.000	OVM	Nom.	5	1.050	210.000	0,80%	1,80%
55	Bias Tito Benegas Iseas	162	163	16.172	16.233	62	1.000	OVM	Nom.	5	310	62.000	0,24%	0,53%
56	Bias Tito Benegas Iseas	163	163	16.234	16.273	40	1.000	OVM	Nom.	5	200	40.000	0,15%	0,34%
57	Bias Tito Benegas Iseas	163	165	16.274	16.473	200	1.000	OVM	Nom.	5	1.000	200.000	0,77%	1,72%
58	Agricola Entre Rios S.A.	165	167	16.474	16.673	200	1.000	OVM	Nom.	5	1.000	200.000	0,77%	1,72%
59	Justina Cantero	167	168	16.674	16.730	57	1.000	OVM	Nom.	5	285	57.000	0,22%	0,49%
60	Juan Max Rejalaga	168	168	16.731	16.790	60	1.000	OVM	Nom.	5	300	60.000	0,23%	0,51%
61	Juan Max Rejalaga	168	169	16.791	16.890	100	1.000	OVM	Nom.	5	500	100.000	0,38%	0,86%
62	Juan Max Rejalaga	169	170	16.891	16.930	40	1.000	OVM	Nom.	5	200	40.000	0,15%	0,34%
63	Justina Cantero	170	171	16.931	17.021	91	1.000	OVM	Nom.	5	455	91.000	0,35%	0,78%
64	Justina Cantero	171	171	17.022	17.061	40	1.000	OVM	Nom.	5	200	40.000	0,15%	0,34%
65	Nelly Cano Florentin	171	172	17.062	17.132	71	1.000	OVM	Nom.	5	355	71.000	0,27%	0,61%
66	Justina Cantero	172	172	17.133	17.133	1	1.000	OVS	Nom.	1	1	1.000	0,00%	0,00%
67	Javier Galeano	172	172	17.134	17.143	10	1.000	OVS	Nom.	1	10	10.000	0,04%	0,02%
68	Adriana Sienra	172	172	17.144	17.169	26	1.000	OVS	Nom.	1	26	26.000	0,10%	0,04%
69	Camila Rejalaga	172	172	17.170	17.200	31	1.000	OVS	Nom.	1	31	31.000	0,12%	0,05%
70	Patricio Fiorito	172	173	17.201	17.220	20	1.000	Pref. A	Nom.	0	0	20.000	0,08%	0,00%
71	Federico Bartzabal	173	173	17.221	17.275	55	1.000	Pref. A	Nom.	0	0	55.000	0,21%	0,00%
72	Jacatri S.A.	173	174	17.276	17.396	121	1.000	Pref. A	Nom.	0	0	121.000	0,46%	0,00%
73	Enzo Olmedo	194	203	19.301	20.300	1.000	1.000	Pref. C	Nom.	0	0	1.000.000	3,83%	0,00%
74	Enzo Olmedo	204	213	20.301	21.300	1.000	1.000	Pref. C	Nom.	0	0	1.000.000	3,83%	0,00%
75	Zulma Florentin	214	214	21.301	21.380	80	1.000	Pref. C	Nom.	0	0	80.000	0,31%	0,00%
76	Solutions Center SA	214	215	21.381	21.405	25	1.000	Pref. C	Nom.	0	0	25.000	0,10%	0,00%
77	Rafael Augusto Ranzolin	215	219	21.406	21.805	400	1.000	Pref. C	Nom.	0	0	400.000	1,53%	0,00%
78	Maria Gómez	219	222	21.806	22.155	350	1.000	Pref. C	Nom.	0	0	350.000	1,34%	0,00%
79	Marcos Bianchessi	222	224	22.156	22.305	150	1.000	Pref. C	Nom.	0	0	150.000	0,57%	0,00%
80	José Meza	224	224	22.306	22.310	5	1.000	Pref. C	Nom.	0	0	5.000	0,02%	0,00%

HUMBERTO RAMALHO
CONTADOR

Abog. JUAN VALDEZ
SÍNDICO

JUAN MAX REJALAGA
VICE-PRESIDENTE

CREDISOLUCIÓN S.A.E.C.A.

Casa Matriz: Colon 402 Esq/ Estrella
Tel.: (021) 237-7012 / 13 / 14

Web: www.credisolucion.com.py
Asunción - Paraguay

NOTAS A LOS ESTADOS FINANCIEROS Correspondiente al ejercicio cerrado al 30 de junio de 2019.

Nº	Accionistas	Serie Nº		Acción Nº		Cant. de Acc.	Valor Nominal en Miles de Gs.	Clase	Tipo	Votos por Acción	Cant. Total de Votos	Monto en Miles de Gs.	% Partic. En Capital	% Partic. En Votos
		del	al	del	al									
81	Nelly Cano Florentin	251	251	25.001	25.028	28	1.000	OVM	Nom.	5	140	28.000	0,11%	0,24%
82	Justina Cantero	251	252	25.029	25.161	133	1.000	OVM	Nom.	5	665	133.000	0,51%	1,14%
83	Maria del Carmen Torres	252	254	25.162	25.327	166	1.000	OVM	Nom.	5	830	166.000	0,64%	1,42%
84	Agricola Entre Rios S.A.	254	255	25.328	25.490	163	1.000	OVM	Nom.	5	815	163.000	0,62%	1,40%
85	Blas Tito Benegas Iseas	255	258	25.491	25.705	215	1.000	OVM	Nom.	5	1.075	215.000	0,82%	1,85%
86	Juan Max Rejalaga	258	262	25.706	26.132	427	1.000	OVM	Nom.	5	2.135	427.000	1,63%	3,66%
87	Osvaldo Cubilla	291	291	29.001	29.100	100	1.000	OVS	Nom.	1	100	100.000	0,38%	0,17%
88	Agricola Entre Rios S.A.	292	293	29.101	29.300	200	1.000	OVS	Nom.	1	200	200.000	0,77%	0,34%
89	Mauricio Cordero	294	297	29.301	29.700	400	1.000	OVS	Nom.	1	400	400.000	1,53%	0,69%
90	Juan Carlos Pepe	298	307	29.701	30.700	1.000	1.000	OVS	Nom.	1	1.000	1.000.000	3,83%	1,72%
91	Nelly Cano Florentin	308	308	30.701	30.701	1	1.000	OVS	Nom.	1	1	1.000	0,00%	0,00%
92	Justina Cantero	308	308	30.702	30.731	30	1.000	OVS	Nom.	1	30	30.000	0,11%	0,05%
93	Maria del Carmen Torres	308	308	30.732	30.766	35	1.000	OVS	Nom.	1	35	35.000	0,13%	0,06%
94	Agricola Entre Rios S.A.	308	311	30.767	31.080	314	1.000	OVS	Nom.	1	314	314.000	1,20%	0,54%
95	Eder López	311	313	31.081	31.232	152	1.000	OVS	Nom.	1	152	152.000	0,58%	0,26%
96	Francisco Capli	313	315	31.233	31.423	191	1.000	OVS	Nom.	1	191	191.000	0,73%	0,33%
97	Osvaldo Cubilla	315	315	31.424	31.489	66	1.000	OVS	Nom.	1	66	66.000	0,25%	0,11%
98	Carlos Benitez Gauto	315	316	31.490	31.589	100	1.000	OVS	Nom.	1	100	100.000	0,38%	0,17%
99	Rafael Augusto Ranzolin	316	317	31.590	31.691	102	1.000	OVS	Nom.	1	102	102.000	0,39%	0,18%
100	Mauricio Cordero	317	318	31.692	31.710	19	1.000	OVS	Nom.	1	19	19.000	0,07%	0,03%
101	Blas Tito Benegas Iseas	318	322	31.711	32.163	453	1.000	OVS	Nom.	1	453	453.000	1,73%	0,78%
102	Juan Max Rejalaga	322	324	32.164	32.317	154	1.000	OVS	Nom.	1	154	154.000	0,59%	0,26%
103	Adriana Sienna	324	324	32.318	32.318	1	1.000	OVS	Nom.	1	1	1.000	0,00%	0,00%
104	Agricola Entre Rios S.A.	324	327	32.319	32.668	350	1.000	OVS	Nom.	1	350	350.000	1,34%	0,60%
105	Javier Galeano	327	331	32.669	33.068	400	1.000	OVS	Nom.	1	400	400.000	1,53%	0,69%
106	Juan Carlos Pepe	331	335	33.069	33.498	430	1.000	OVS	Nom.	1	430	430.000	1,65%	0,74%
107	Mauricio Cordero	335	336	33.499	33.598	100	1.000	OVS	Nom.	1	100	100.000	0,38%	0,17%
Total Capital Integrado al cierre de Junio 2019						26.136					58.258	26.136.000	100,00%	100,00%

NOTA E: INFORMACIÓN REFERENTE A RESULTADOS

Para el reconocimiento de las ganancias y las pérdidas se ha aplicado el principio contable de lo devengado, salvo en lo que se refiere a los productos financieros devengados y no percibidos correspondientes a los deudores clasificados en las categorías de riesgos superior a la de "Riesgo Normal".

E.1. Ingresos Operativos

En Miles de Gs.

CUENTA	jun-19	jun-18
INTERESES DEVENGADOS	8.198.693	6.098.107
INGRESOS POR SERVICIOS(*)	7.816.060	7.391.275
INTERESES MORATORIOS Y PUNITORIOS	2.878.643	1.890.550
TOTAL INGRESOS OPERATIVOS	18.893.396	15.379.932


HUMBERTO RAMALHO
CONTADOR


Abog. JUAN VALDEZ
SÍNDICO


JUAN MAX REJALAGA
VICE-PRESIDENTE

NOTAS A LOS ESTADOS FINANCIEROS

Correspondiente al ejercicio cerrado al 30 de junio de 2019.

(*)Obs: Los ingresos por servicios de cobranza son parte de la actividad de la empresa.

E.2. Costos Financieros

Está compuesto por los intereses pagados por préstamos obtenidos tanto del sector financiero como no financiero además de los saldos de las provisiones afectadas dentro del ejercicio:

En Miles de Gs.

CUENTA	jun-19	jun-18
INTERESES S/ PREST-ACCIONISTA y TERCEROS	4.400.914	4.381.512
INTERESES S/ PREST-BANCARIO	2.241.122	1.156.589
CONSTITUCIÓN DE PREVISIONES	1.845.718	1.752.868
TOTAL Costos Financieros	8.487.754	7.290.969

E.3. Gastos de comercialización

En Miles de Gs.

CUENTA	jun-19	jun-18
COMIS.BNF	494.133	168.353
COMISIONES BEPSA	557	-
COMISIONES PAGADAS C/ IPS	304.778	333.644
COMISIONES POR SERVICIOS	80.547	87.659
COMISIONES SERV PAGO EXPRESS	171.688	86.921
COMISIONES SERV PRONET	308.975	241.804
GASTOS BANCARIOS	62.113	47.511
HONORARIOS POR JUICIOS	53.067	28.142
INFORMCONF	160.545	116.471
INFORMES CRC	16.555	20.587
PUBLICIDAD Y PROPAGANDA	13.780	18.060
SERVICIO DE CONSULTORIA	70.940	84.516
Total Gastos de comercialización	1.737.679	1.233.668


HUMBERTO RAMALHO
CONTADOR


Abog. JUAN VALDEZ
SINDICO


JUAN MAX REJALAGA
VICE-PRESIDENTE

CREDISOLUCIÓN S.A.E.C.A.

Casa Matriz: Colon 402 Esq/ Estrella
Tel.: (021) 237-7012 / 13 / 14

Web: www.credisolucion.com.py
Asunción - Paraguay

NOTAS A LOS ESTADOS FINANCIEROS
Correspondiente al ejercicio cerrado al 30 de junio de 2019.

E.4. Gastos Administrativos

En Miles de Gs.

CUENTA	jun-19	jun-18
SUELDOS	1.821.256	1.528.529
HONORARIOS PROFESIONALES	382.758	456.059
APORTE PATRONAL	357.263	311.972
AGUINALDO	355.924	333.132
ALQUILERES PAGADO	233.371	209.877
IMPUESTO AL VALOR AGREGADO	175.526	83.545
TELEFONIA CELULAR	111.596	122.942
SEGURIDAD Y VIGILANCIA	103.366	93.387
OTROS CONCEPTOS-DEDUCIBLES	99.204	81.662
GASTOS DE JUICIOS	82.795	51.130
COMUNICACIONES (INFORMÁTICA)	79.940	41.362
COMISIONES PAGADAS TERCERIZADAS	57.007	28.096
ENERGIA ELECTRICA	45.164	39.743
SERVICIOS PERSONALES	44.388	42.348
INFOCRED	44.094	33.136
DEPRECIACIÓN EQUIPOS DE COMP	40.546	34.236
TELEFONO	35.306	27.350
PATENTE MUNICIPAL	31.871	17.304
HIGIENE DE LOCAL	28.685	44.806
DEPRECIACIÓN EQUIPOS	27.248	18.606
HORAS EXTRAS	25.600	25.052
ALQUILER DE FOTOCOPIADORA	25.416	24.181
DEPRECIACIÓN MUEBLES Y UTILES	24.073	18.038
PAPELERIA E IMPRESOS	21.562	14.206
REPARACION Y MANTENIMIENTO DE LOCAL	20.632	5.462
COMBUSTIBLE	18.703	15.653
AUDITORIA EXTERNA	18.600	26.000
INDEMNIZACIONES POR DESPIDO	17.796	3.113
CAPACITACIÓN AL PERSONAL	16.403	38.002
OTROS SEGUROS	15.800	23.737
CONSUMO DE AGUA	15.064	11.731
BONIFICACIÓN FAMILIAR	14.365	11.430
REPARACION Y MANT EQUIP DE INF	13.982	660
MANTENIMIENTO DE EQUIPOS	13.575	1.864
PREAVISOS	13.365	13.748


HUMBERTO RAMALHO
CONTADOR


Abog. JUAN VALDEZ
SINDICO


JUAN MAX REJALAGA
VICE-PRESIDENTE

NOTAS A LOS ESTADOS FINANCIEROS
Correspondiente al ejercicio cerrado al 30 de junio de 2019.

DEP.SOFTWARE	13.124	8.879
INCENTIVOS	12.800	500
UNIFORMES AL PERSONAL	10.932	26.273
DEPRECIACIÓN INSTALACIONES	10.665	9.285
MEJORAS EN INMUEBLE ARRENDADOS	9.991	5.596
REFRIGERIO	9.516	5.237
SALARIO VACACIONAL	8.542	6.054
GASTOS DE REPRESENTACIÓN	8.073	0
GASTOS VARIOS NO DEDUCIBLES	6.165	8.782
INSUMOS INFORMÁTICOS	6.109	15.386
DONACIONES	5.150	225
FALLO DE CAJA	3.665	9.799
GASTOS DE ESCRIBANIA	2.755	4.241
DEPRECIACIÓN MAQUINAS	2.661	2.454
MOVILIDAD	2.435	2.163
UTILES VARIOS	2.000	3.032
CAFETERIA	1.392	130
MANTENIMIENTO DE BIENES MUEBLES	1.285	218
UTILES	1.113	0
SERVICIO DE COURRIER	1.052	381
GASTOS-TV CABLE	895	341
CHEQUEOS MEDICOS AL PERSONAL	293	0
SUSCRIPCIONES	120	0
TOTAL GASTOS ADMINISTRATIVOS	4.552.979	3.941.077

E.5. Otros ingresos y egresos no Operativos

En Miles de Gs.

CUENTA	jun-19	jun-18
DIF DE CAMBIO	-1.067	3.774
OTROS INGRESOS	120.838	229.276
TOTAL Otros Ing. y Egresos	119.771	233.050


HUMBERTO RAMALHO
CONTADOR


Abog. JUAN VALDEZ
SINDICO


JUAN MAX REJALAGA
VICE-PRESIDENTE

CREDISOLUCIÓN S.A.E.C.A.

Casa Matriz: Colon 402 Esq/ Estrella
Tel.: (021) 237-7012 / 13 / 14

Web: www.credisolucion.com.py
Asunción - Paraguay

NOTAS A LOS ESTADOS FINANCIEROS Correspondiente al ejercicio cerrado al 30 de junio de 2019.

NOTA F: CUENTAS DE ORDEN

La empresa registra en cuentas de orden los cheques recibidos de los clientes como una garantía de cobro de préstamos, además de Documentos en garantía de préstamos, tomados de entidades financieras, estas garantías no superan el 20% del total del Activo

En Miles de Gs.

CUENTA	JUN-19	JUN-18
Deudores por Cheq en Caución	908.113	1.380.061
Acreedores por Cheq en Caución	-908.113	-1.380.061
Deudores Doc garan. de Prestamos	7.897.358	0
Acreedores Doc garan. de Prestamos	-7.897.358	0
TOTAL CUENTAS DE ORDEN	8.805.471	1.380.061

NOTA G: HECHOS POSTERIORES AL CIERRE DEL PERÍODO

No existen hechos relevantes con posterioridad al 30 de junio de 2019 que impliquen alteraciones significativas en la estructura patrimonial y en los resultados del ejercicio.


HUMBERTO RAMALHO
CONTADOR


Abog. JUAN VALDEZ
SINDICO


JUAN MAX REJALAGA
VICE-PRESIDENTE

CREDISOLUCIÓN S.A.E.C.A.

Casa Matriz: Colon 402 Esq/ Estrella
Tel.: (021) 237-7012 / 13 / 14

Web: www.credisolucion.com.py
Asunción - Paraguay